



**BLIZZARD**

**SKI  
KOLLEKTION**

2024 - 2025

LIVE THE MOMENT





## INDEX

### SKI KOLLEKTION

#### TECHNOLOGIES

TRUEBLEND HOLZKERNE . . . . .	4
BLIZZARD KONSTRUKTIONEN . . . . .	6

#### KOLLEKTION

RACE R.D. / RACE WC FIS /	
RACE HIGH PERFORMANCE . . . . .	10
PISTE HIGH PERFORMANCE . . . . .	18
PISTE WOMEN TO WOMEN . . . . .	22
ALL MOUNTAIN . . . . .	24
FREERIDE . . . . .	28
TOURING . . . . .	32
TEAM & JUNIOR . . . . .	34
RENTAL . . . . .	36

ACCESSOIRES & BINDUNGEN . . . . .	40
-----------------------------------	----

BLIZZARD IS A DIVISION OF  
TECNICA GROUP S.P.A. VIA FANTE D'ITALIA 56,  
31040 GIAVERA DEL MONTELLO (TV) ITALY

DATE OF PRINTING: DECEMBER, 2023

BLIZZARD-TECNICA.COM

# PERFEKT ABGESTIMMTER FLEX

TRUEBLEND WOODCORE



Trueblend ist Blizzards grundlegende Holzkern-Technologie, die es ermöglicht, jedes Modell und Länge spezifisch für jede Anforderung abzustimmen.

Dank der Trueblend Woodcore Technologie kann der Flex über die gesamte Skilänge noch harmonischer definiert werden. Pro Länge ist somit eine exaktere Abstimmung möglich.

Verschiedene Hölzer mit unterschiedlicher Dichte und Härte werden in einem Holzkern positioniert, um den Flex zu optimieren und ein ausgewogenes Fahrgefühl zu erreichen. Somit können Ski gebaut werden, die trotz enormer Performance nicht schwer zu fahren sind. Jede Produktfamilie verfügt über einen eigenen Trueblend Kern, um die perfekte Performance, Kontrolle und Sicherheit zu garantieren.

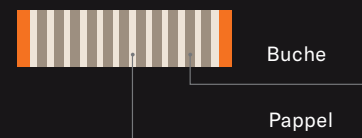
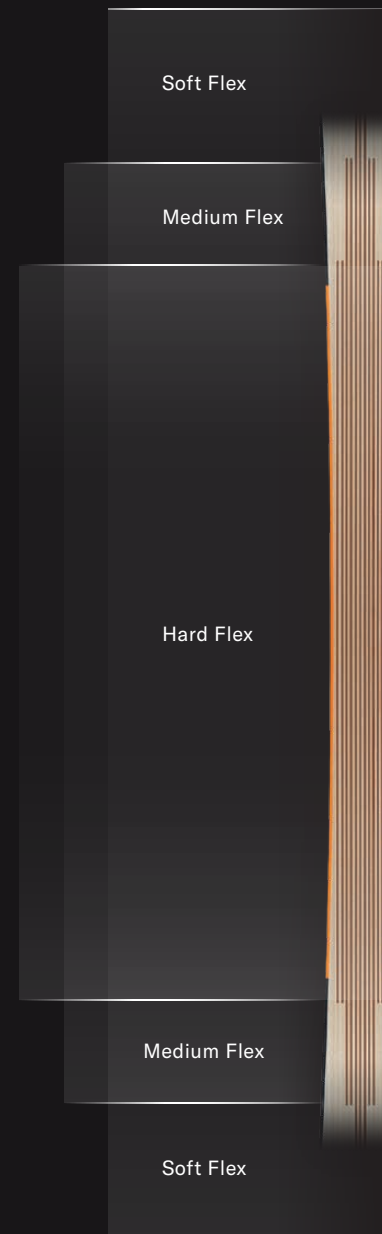
## STANDARD HOLZKERN




## RACE



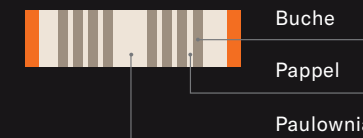
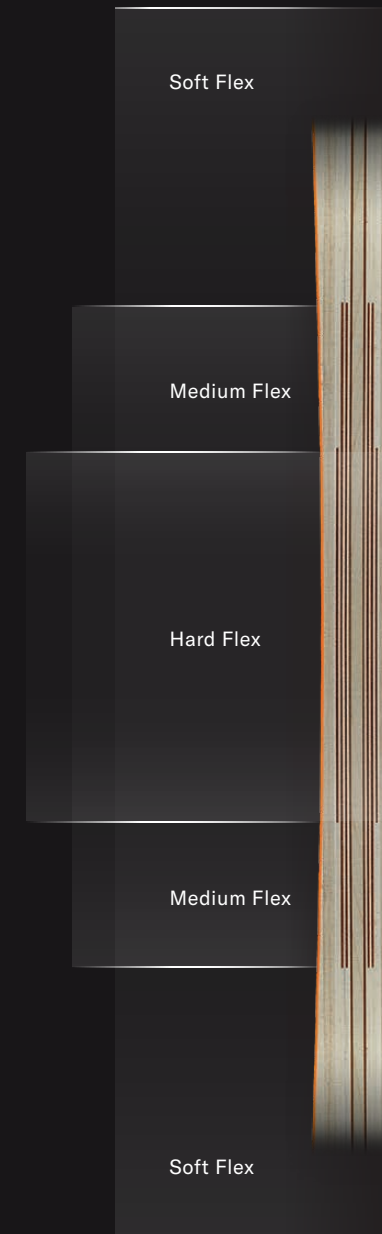
## PISTE



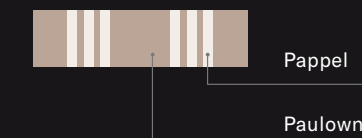

## ALL MOUNTAIN



## FREE



## TOUR






# BLIZZARD KONSTRUKTIONEN

Das Herzstück von jedem Blizzard Ski ist ein speziell entwickelter Holzkern, der so abgestimmt ist, dass er für jede Kategorie den optimalen Flex und maximale Performance liefert. Auch die Konstruktion um den Holzkern ist für jede Kategorie individuell konzipiert, dass sie den Kern optimal ergänzt und für jede Art des Skifahrens das beste Erlebnis bietet.


## RACE / HIGH PERFORMANCE

### FIREBIRD




## PISTE / HIGH PERFORMANCE

### THUNDERBIRD




### PHOENIX R14 PRO




## ALL MOUNTAIN

### ANOMALY

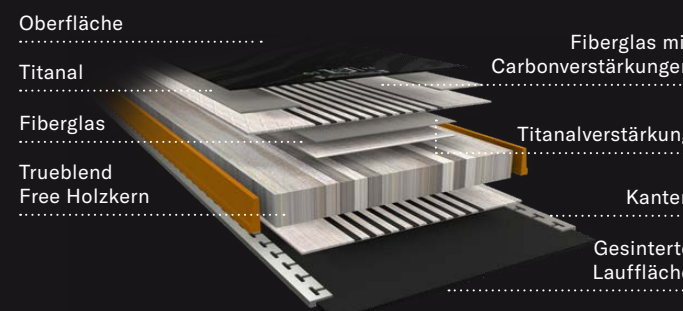


### BLACK PEARL

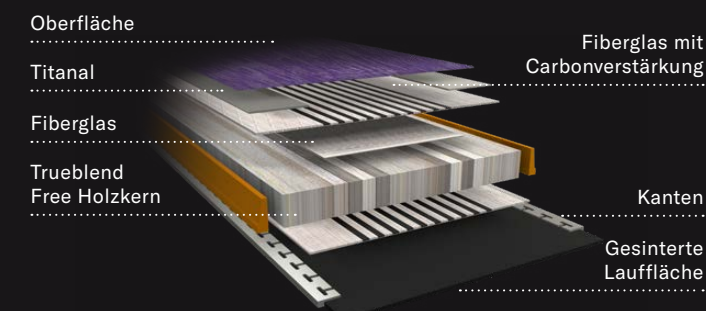


## FREE

### RUSTLER




### SHEEVA



## TOUR

### ZERO G





BLIZZARD

# KOLLEKTION





## RACE

RACE  
R.D.

NEW

**FIREBIRD DH R.D.**  
(FLAT+PLATE)  
COD: 8A4302 00 001

**Längen:** 212–218 cm

**Taillierung:** R&D

**Radius:** >50 m

**Platte:** World Cup PC  
Interface 10 mm

**Konstruktion:** Sandwich Ti full  
Sidewall Construction / Phenol  
sidewalls / Racing Dept. Base finish

**Kern + Materialien:** Racing Dept.  
Core + Ti + Phenol Sidewalls

**Rocker:** Full Camber

**Gewicht (flat):** 2620 g (212)

**Empfohlen Bindung:** Comp 30 /  
Race X Comp 24



NEW

**FIREBIRD SG R.D.**  
(FLAT+PLATE)  
COD: 8A4304 00 001

**Längen:** 185–195–202–205–212 cm

**Taillierung:** R&D

**Radius:** >30; >33; >33; >40; >45 m

**Platte:** World Cup PC  
Interface 10 mm

**Konstruktion:** Sandwich Ti full  
Sidewall Construction / Phenol  
sidewalls / Racing Dept. Base finish

**Kern + Materialien:** Racing Dept.  
Core + Ti + Phenol Sidewalls

**Rocker:** Full Camber

**Gewicht (flat):** 2420 g (202)

**Empfohlen Bindung:** Comp 30 /  
Race X Comp 24



NEW

**FIREBIRD GS R.D.**  
(FLAT+PLATE)  
COD: 8A4306 00 001

**Längen:** 188–193 cm

**Taillierung:** R&D

**Radius:** >30; >30 m

**Platte:** World Cup PC  
Interface 10 mm

**Konstruktion:** Sandwich Ti full  
Sidewall Construction / Phenol  
sidewalls / Racing Dept. Base finish

**Kern + Materialien:** Racing Dept.  
Core + Ti + Phenol Sidewalls

**Rocker:** Full Camber

**Gewicht (flat):** 2230 g (193)

**Empfohlen Bindung:** Comp 20 /  
Race X Comp 18



NEW

**FIREBIRD SL R.D.**  
(FLAT+PLATE)  
COD: 8A4308 00 001

**Längen:** 156–165 cm

**Taillierung:** R&D

**Radius:** >13; >13 m

**Platte:** World Cup PC  
Interface 14 mm

**Konstruktion:** Sandwich Ti full  
Sidewall Construction / Phenol  
sidewalls / Racing Dept. Base finish

**Kern + Materialien:** Racing Dept.  
Core + Ti + Phenol Sidewalls

**Rocker:** Full Camber

**Gewicht (flat):** 1840 g (165)

**Empfohlen Bindung:** Comp 20 /  
Race X Comp 18



# RACE WC FIS



NEW

**FIREBIRD GS FIS**  
(FLAT+PLATE)  
COD: 8A4310 00 001

**Längen:** 183-188 cm  
**Taillierung:** 103-65-86 mm (183)  
**Radius:** >23; >25 m  
**Platte:** World Cup PC  
Interface 10 mm  
**Konstruktion:** Sandwich Ti full  
Sidewall Construction / Phenol  
sidewalls / Racing Dept. Base finish  
**Kern + Materialien:** Racing Dept.  
Core + Ti + Phenol Sidewalls  
**Rocker:** Full Camber  
**Gewicht (flat):** 1900 g (183)  
**Empfohlen Bindung:** Comp 20 /  
Race X Comp 18 / Comp 16



NEW

**FIREBIRD SL FIS**  
(FLAT+PLATE)  
COD: 8A4311 00 001

**Längen:** 151-156-165 cm  
**Taillierung:** 117,5-66,5-  
102,5 mm (165)  
**Radius:** >13; >13; >13 m  
**Platte:** World Cup PC  
Interface 10 mm  
**Konstruktion:** Sandwich Ti full  
Sidewall Construction / Phenol  
sidewalls / Racing Dept. Base finish  
**Kern + Materialien:** Racing Dept.  
Core + Ti + Phenol Sidewalls  
**Rocker:** Full Camber  
**Gewicht (flat):** 1840 g (165)  
**Empfohlen Bindung:** Comp 20 /  
Race X Comp 18 / Comp 16



NEW

**FIREBIRD GS RACING**  
(FLAT+PLATE)  
COD: 8A4312 00 001

**Längen:** 178-183-188 cm  
**Taillierung:** 103-65-86 mm (183)  
**Radius:** >21; >23; >25 m  
**Platte:** World Cup PC  
Interface 10 mm  
**Konstruktion:** Sandwich Ti full  
Sidewall Construction / Phenol  
sidewalls / Racing Dept. Base finish  
**Kern + Materialien:** Racing Dept.  
Core + Ti + Phenol Sidewalls  
**Rocker:** Full Camber  
**Gewicht (flat):** 1800 g (183)  
**Empfohlen Bindung:** Race X  
Comp 18 / Comp 16 / Comp 12



NEW

**FIREBIRD GS JR-RACING**  
(FLAT+PLATE)  
COD: 8A4314 00 001

**Längen:** 129-136-143-150-157-  
164-171 cm  
**Taillierung:** 104-65-86 mm  
**Radius:** >14; >14; >14; >14;  
>17; >17; >17 m  
**Platte:** Junior Racing Plate  
S(129-150)/L(157-171)  
**Konstruktion:** Sandwich Ti full  
Sidewall Construction / Racing  
Dept. Base finish  
**Kern + Materialien:** Racing Dept.  
Core + Ti  
**Rocker:** Full Camber  
**Gewicht (flat):** 1240 g (150)  
**Empfohlen Bindung:** Comp 10  
TCX / Comp 10 / Comp J 8



NEW

**FIREBIRD SL JR-RACING**  
(FLAT+PLATE)  
COD: 8A4315 00 001

**Längen:** 121-128-135-142-149 cm  
**Taillierung:** 103-65,5-  
84,5 mm (136)  
**Radius:** >9; >9; >10; >10; >12 m  
**Platte:** Junior Racing Plate  
S(122-136)/L(143-150)  
**Konstruktion:** Sandwich Ti full  
Sidewall Construction / Racing  
Dept. Base finish  
**Kern + Materialien:** Racing Dept.  
Core + Ti  
**Rocker:** Full Camber  
**Gewicht (flat):** 1080 g (136)  
**Empfohlen Bindung:** Comp 10  
TCX / Comp 10 / Comp J 8



NEW

**FIREBIRD COMP. JR  
+ FDT JR 7**  
COD: 8A4316 ME 001

**Längen:** 100-110-120-130-  
140-150 cm  
**Taillierung:** 113-69-93 mm (130)  
**Radius:** 7-8-9-10-11-12 m  
**Platte:** FDT Junior RTL Plate  
S(100-120)/L(130-150)  
**Konstruktion:** Sandwich full  
Sidewall Construction  
**Rocker:** Full Camber  
**Gewicht (flat):** 907 g (130)



NEW

**FIREBIRD COMP. JR  
+ FDT JR 4.5**  
COD: 8A4317 MF 001

**Längen:** 100-110-120-130-  
140-150 cm  
**Taillierung:** 113-69-93 mm (130)  
**Radius:** 7-8-9-10-11-12 m  
**Platte:** FDT Junior RTL Plate  
S(100-120)/L(130-150)  
**Konstruktion:** Sandwich full  
Sidewall Construction  
**Rocker:** Full Camber  
**Gewicht (flat):** 907 g (130)

# RACE HIGH PERFORMANCE

• • • • CORE MODEL

• • • • CORE MODEL

• • • • CORE MODEL



**FIREBIRD WRC  
RACE PLATE (FLAT+PLATE)**  
COD: 8A4213 00 001

**Längen:** 170-175-180-185 cm  
**Taillierung:** 115,5-68-98,5 mm (180)  
**Radius:** 16,5; 17,5; 18,5; 19,5 m  
**Platte:** Race Plate Pro B  
**Konstruktion:** Sandwich 3 Ti  
Racing Full Sidewall Construction +  
Trueblend Race Core +  
Race Base finish  
**Core + Key Materials:** Trueblend  
Race Core + 3 Ti  
**Rocker:** Full Camber  
**Gewicht (flat):** 1800 g (180)  
**Empfohlen Bindung:** Comp 16 /  
Comp 12 / Race X Cell 14 GW



**FIREBIRD HRC  
RACE PLATE (FLAT+PLATE)**  
COD: 8A4214 00 001

**Längen:** 160-165-170-175-180 cm  
**Taillierung:** 121-69-102 mm (175)  
**Radius:** 13-14-15-15,8-16,8 m  
**Platte:** Race Plate Pro B  
**Konstruktion:** Sandwich 3 Ti  
Racing Full Sidewall Construction +  
Trueblend Race Core +  
Race Base finish  
**Core + Key Materials:** Trueblend  
Race Core + 3 Ti  
**Rocker:** Full Camber  
**Gewicht (flat):** 1770 g (175)  
**Empfohlen Bindung:** Comp 16 /  
Comp 12 / Race X Cell 14 GW



**FIREBIRD SRC  
RACE PLATE (FLAT+PLATE)**  
COD: 8A4215 00 001

**Längen:** 155-160-165-170 cm  
**Taillierung:** 121-68-105 mm (165)  
**Radius:** 11; 12; 12,5; 13,5 m  
**Platte:** Race Plate Pro B  
**Konstruktion:** Sandwich 3 Ti  
Racing Full Sidewall Construction +  
Trueblend Race Core +  
Race Base finish  
**Core + Key Materials:** Trueblend  
Race Core + 3 Ti  
**Rocker:** Full Camber  
**Gewicht (flat):** 1650 g (165)  
**Empfohlen Bindung:** Comp 16 /  
Comp 12 / Race X Cell 14 GW



**FIREBIRD WRC  
+ XCELL 14 DEMO**  
COD: 8A4216 EF 001

**Längen:** 170-175-180-185 cm  
**Taillierung:** 115,5-68-98,5 mm (180)  
**Radius:** 16,5; 17,5; 18,5; 19,5 m  
**Platte:** FDT Race Plate Pro B  
**Konstruktion:** Sandwich 3 Ti  
Racing Full Sidewall Construction +  
Trueblend Race Core +  
Race Base finish  
**Core + Key Materials:** Trueblend  
Race Core + 3 Ti  
**Rocker:** Full Camber  
**Gewicht (flat):** 1800 g (180)



**FIREBIRD HRC  
+ XCELL 14 DEMO**  
COD: 8A4217 EF 001

**Längen:** 160-165-170-175-180 cm  
**Taillierung:** 121-69-102 mm (175)  
**Radius:** 13-14-15-15,8-16,8 m  
**Platte:** FDT Race Plate Pro B  
**Konstruktion:** Sandwich 3 Ti  
Racing Full Sidewall Construction +  
Trueblend Race Core +  
Race Base finish  
**Core + Key Materials:** Trueblend  
Race Core + 3 Ti  
**Rocker:** Full Camber  
**Gewicht (flat):** 1770 g (175)



**FIREBIRD SRC  
+ XCELL 14 DEMO**  
COD: 8A4218 EF 001

**Längen:** 155-160-165-170 cm  
**Taillierung:** 121-68-105 mm (165)  
**Radius:** 11; 12; 12,5; 13,5 m  
**Platte:** FDT Race Plate Pro B  
**Konstruktion:** Sandwich 3 Ti  
Racing Full Sidewall Construction +  
Trueblend Race Core +  
Race Base finish  
**Core + Key Materials:** Trueblend  
Race Core + 3 Ti  
**Rocker:** Full Camber  
**Gewicht (flat):** 1650 g (165)

SCANNE DEN  
QR-CODE UND  
ERFAHRE MEHR





# RACE SPORT PERFORMANCE

• • • • CORE MODEL

• • • • CORE MODEL

• • • • CORE MODEL

• • • • CORE MODEL

• • • • CORE MODEL

• • • • CORE MODEL



**FIREBIRD RS TI  
+ XCELL 12 DEMO**  
COD: 8A4210 EC 001

**Längen:** 154-160-166-172-178 cm  
**Taillierung:** 121,5-70-104 mm (172)  
**Radius:** 12-13-13,5-14,5-15,5 m  
**Platte:** FDT Race Plate B  
**Konstruktion:** Sandwich 2 Ti Full Sidewall Construction + Trueblend Piste core + Race Base finish  
**Core + Key Materials:** Trueblend Race Core + 2 Ti  
**Rocker:** Full Camber  
**Gewicht (flat):** 1770 g (172)



**FIREBIRD S TI  
+ TPX12 DEMO**  
COD: 8A4212 AG 001

**Längen:** 154-160-166-172-178 cm  
**Taillierung:** 121,5-70-104 mm (172)  
**Radius:** 12-13-13,5-14,5-15,5 m  
**Platte:** FDT Race Plate B  
**Konstruktion:** Sandwich Ti Full Sidewall Construction + Trueblend Piste Core + Race Base finish  
**Core + Key Materials:** Trueblend Piste Core  
**Rocker:** Full Camber  
**Gewicht (flat):** 1720 g (172)



**FIREBIRD S TI  
+ TPX12 DEMO**  
COD: 8A4219 AG 001

**Längen:** 154-160-166-172-178 cm  
**Taillierung:** 121,5-70-104 mm (172)  
**Radius:** 12-13-13,5-14,5-15,5 m  
**Platte:** FDT Race Plate B  
**Konstruktion:** Sandwich Ti Full Sidewall Construction + Trueblend Piste Core + Race Base finish  
**Core + Key Materials:** Trueblend Piste Core  
**Rocker:** Full Camber  
**Gewicht (flat):** 1720 g (172)



**FIREBIRD TI  
+ TP 11 LIGHT DEMO**  
COD: 8A4264 CA 001

**Längen:** 148-154-160-166-172-178 cm  
**Taillierung:** 121-71-104 mm (172)  
**Radius:** 11; 12; 13; 13,5; 14,5; 15,5 m  
**Platte:** FDT Free Demo Plate  
**Konstruktion:** Sandwich Ti partial Sidewall Construction + Beech / Poplar Core  
**Core + Key Materials:** Beech / Poplar Core  
**Rocker:** Full Camber  
**Gewicht (flat):** 1580 g (172)



**FIREBIRD TI  
+ TP 11 LIGHT DEMO**  
COD: 8A4270 CA 001

**Längen:** 148-154-160-166-172-178 cm  
**Taillierung:** 121-71-104 mm (172)  
**Radius:** 11; 12; 13; 13,5; 14,5; 15,5 m  
**Platte:** FDT Free Demo Plate  
**Konstruktion:** Sandwich Ti partial Sidewall Construction + Beech / Poplar Core  
**Core + Key Materials:** Beech / Poplar Core  
**Rocker:** Full Camber  
**Gewicht (flat):** 1580 g (172)



**FIREBIRD RC Ca  
+ TPC10 DEMO**  
COD: 8A4272 BG 001

**Längen:** 148-154-160-166-172-178 cm  
**Taillierung:** 121-71-104 mm (172)  
**Radius:** 11; 12; 13; 13,5; 14,5; 15,5 m  
**Platte:** FDT Free Demo Plate  
**Konstruktion:** Sandwich Partial Sidewall Construction + Beech / Poplar Core  
**Core + Key Materials:** Beech / Poplar Core  
**Rocker:** Full Camber  
**Gewicht (flat):** 1560 g (172)



# PISTE HIGH PERFORMANCE



**BLIZZARD  
THUNDERBIRD R15 PLUS  
+ RACE XCELL 14 GW**  
COD: 8A3329 XA 001

**Längen:** 170-175-180 cm

**Taillierung:** 121-70-102 mm (175)

**Radius:** 14,5-15-16 m

**Platte:** Race Plate Pro B

**Konstruktion:** Sandwich 2 Ti  
Full Sidewall Construction +  
Trueblend Piste Core + Active  
C-Armor + Double Sidewalls +  
Race Base finish

**Core + Key Materials:** Trueblend  
Piste Core + 2 Ti

**Rocker:** Full Camber

**Gewicht (flat):** 1790 g (175)



• • • • CORE MODEL



**BLIZZARD THUNDERBIRD R15 + TPX12 DEMO**

COD: 8A3334 AH 001

**Längen:** 155-160-165-170-175-180 cm

**Taillierung:** 121-70-102 mm (175)

**Radius:** 11,5-12,5-13,5-14,5-15-16 m

**Platte:** FDT Race Plate B

**Konstruktion:** Sandwich 2 Ti Full Sidewall Construction + Trueblend Piste Core + Active Armor + Race Base finish

**Core + Key Materials:** Trueblend Piste Core + 2 Ti

**Rocker:** Full Camber

**Gewicht (flat):** 1790 g (175)

• • • • CORE MODEL



**BLIZZARD THUNDERBIRD R15 WIDE BODY + TPX12 DEMO**

COD: 8A3335 AH 001

**Längen:** 158-166-174-182 cm

**Taillierung:** 126-76-107 mm (174)

**Radius:** 13-14,5-15-17 m

**Platte:** FDT Race Plate B

**Konstruktion:** Sandwich 2 Ti Full Sidewall Construction + Trueblend Piste Core + Active Armor + Race Base finish

**Core + Key Materials:** Trueblend Piste Core + 2 Ti

**Rocker:** 2 mm Rocker

**Gewicht (flat):** 1850 g (174)

• • • • CORE MODEL



**BLIZZARD THUNDERBIRD R13 + TPX12 DEMO**

COD: 8A3336 AH 001

**Längen:** 155-160-165-170 cm

**Taillierung:** 121-68-105 mm (165)

**Radius:** 11-12-13-13,5 m

**Platte:** FDT Race Plate B

**Konstruktion:** Sandwich 2 Ti Full Sidewall Construction + Trueblend Piste Core + Active Armor + Race Base finish

**Core + Key Materials:** Trueblend Piste Core + 2 Ti

**Rocker:** Full Camber

**Gewicht (flat):** 1630 g (165)





# PISTE WOMEN TO WOMEN

## PISTE HIGH PERFORMANCE

• • • • CORE MODEL



**PHOENIX R14 PRO  
+ TPX12 DEMO W**  
COD: 8A3337 AM 001

**Längen:** 155-160-165-170-175 cm  
**Taillierung:** 121-69-102 mm (165)  
**Radius:** 11,5-12,5-14-14,5-15 m  
**Platte:** FDT Race Plate B  
**Konstruktion:** W.S.D. Sandwich 2 Ti Full Sidewall Construction + W.S.D. Trueblend Piste Core + Active Armor + Race Base finish  
**Core + Key Materials:** W.S.D. Trueblend Piste Core + 2 Ti  
**Rocker:** Full Camber  
**Gewicht (flat):** 1740 g (165)

## PISTE SPORT PERFORMANCE

• • • • CORE MODEL

• • • • CORE MODEL

• • • • CORE MODEL



**PHOENIX SL  
+ TP 11 LIGHT DEMO W**  
COD: 8A4287 CB 001

**Längen:** 148-154-160-166-172 cm  
**Taillierung:** 121,5-70-104 mm (166)  
**Radius:** 11-12-13-13,5-14,5 m  
**Platte:** FDT Race Plate B  
**Konstruktion:** W.S.D. Sandwich Ti Full Sidewall Light Construction + W.S.D. Trueblend Piste Core + Race Base finish  
**Core + Key Materials:** W.S.D. Trueblend Piste Core + Ti  
**Rocker:** Full Camber  
**Gewicht (flat):** 1660 g (166)



**PHOENIX R13 TI  
+ TP 11 LIGHT DEMO W**  
COD: 8A4220 CB 001

**Längen:** 144-150-156-162-168 cm  
**Taillierung:** 119-72-101 mm (162)  
**Radius:** 10; 11; 12; 13; 14 m  
**Platte:** FDT HP Short Plate  
**Konstruktion:** W.S.D. Sandwich Ti Partial Sidewall Light Construction + W.S.D. Trueblend Piste Core  
**Core + Key Materials:** W.S.D. Trueblend Piste Core + Ti  
**Rocker:** 3 mm Rocker  
**Gewicht (flat):** 1450 g (162)



**PHOENIX R13 CA  
+ TPC11 DEMO W**  
COD: 8A4221 BE 001

**Längen:** 144-150-156-162-168 cm  
**Taillierung:** 119-72-101 mm (162)  
**Radius:** 10; 11; 12; 13; 14 m  
**Platte:** FDT Free Short Plate  
**Konstruktion:** W.S.D. Sandwich Partial Sidewall Light Construction + W.S.D. Trueblend Piste Core  
**Core + Key Materials:** W.S.D. Trueblend Piste Core  
**Rocker:** 3 mm Rocker  
**Gewicht (flat):** 1460 g (162)



**PHOENIX R13 CA WB  
+ TPC11 DEMO W**  
COD: 8A4222 BE 001

**Längen:** 145-150-155-160-165-170 cm  
**Taillierung:** 125-76-105 mm (165)  
**Radius:** 11-11,5-12-12,5-13-14 m  
**Platte:** FDT Free Short Plate  
**Konstruktion:** W.S.D. Sandwich Partial Sidewall Light Construction + W.S.D. Trueblend Piste Core  
**Core + Key Materials:** W.S.D. Trueblend Piste Core  
**Rocker:** 3 mm Rocker  
**Gewicht (flat):** 1500 g (165)



## ALL MOUNTAIN



STILL THE  
BLACK PEARL.  
STILL THE BOSS.

CORE MODEL

CORE MODEL

CORE MODEL



**BLACK PEARL 94 (FLAT)**  
COD: 8A4237 00 001

**Längen:** 152-158-164-170-176 cm

**Taillierung:** 131,5-94-113,5 mm (164)

**Radius:** 13; 14; 15; 16; 17 m

**Konstruktion:** W.S.D. Sandwich Fluxform All mtn Ti Full Sidewall Construction + W.S.D. Trueblend All mtn Core

**Core + Key Materials:** W.S.D. Trueblend All mtn Core + 1\* Ti

**Rocker:** Tip Tail Rocker

**Gewicht (flat):** 1750 g (164)

**Empfohlen Bindung:** Marker Squire 11-110



**BLACK PEARL 88 (FLAT)**  
COD: 8A423800 001

**Längen:** 146-152-158-164-170-176 cm

**Taillierung:** 126,5-88-108,5 mm (164)

**Radius:** 11; 12; 13; 14; 15; 16 m

**Konstruktion:** Sandwich Compound Sidewall (Carbon), Trueblend Flipcore W.S.D.

**Core + Key Materials:** W.S.D. Trueblend All mtn Core + 1\* Ti

**Rocker:** Tip Tail Rocker

**Gewicht (flat):** 1610 g (164)

**Empfohlen Bindung:** Marker Squire 11-90



**BLACK PEARL 84 (FLAT)**  
COD: 8A423900 001

**Längen:** 146-152-158-164-170-176 cm

**Taillierung:** 123,5-84-106,5 mm (164)

**Radius:** 13; 14; 15; 16; 17 m

**Konstruktion:** Sandwich Compound Sidewall (Carbon), Trueblend Flipcore W.S.D.

**Core + Key Materials:** W.S.D. Trueblend All mtn Core + 1\* Ti

**Rocker:** Tip Tail Rocker

**Gewicht (flat):** 1640 g (164)

**Empfohlen Bindung:** Marker Squire 11-90

SCANNE DEN  
QR-CODE UND  
ERFAHRE MEHR





## FREERIDE

## FREERIDE

• • • • CORE MODEL

• • • • CORE MODEL



 TRUEBLEND  
WOODCORE


 TRUEBLEND  
WOODCORE


 TRUEBLEND  
WOODCORE
**RUSTLER 11 (FLAT)**  
 COD: 8A3350 00 001
**Längen:** 168–174–180–186–192 cm**Taillierung:** 142–114–132 mm (186)**Radius:** 16; 17,5; 19; 20,5; 22 m**Konstruktion:** Sandwich Fluxform  
Ti Full Sidewall Construction +  
Trueblend Free Core**Core + Key Materials:** Trueblend  
Free Core + Ti**Rocker:** Tip Tail Rocker**Gewicht (flat):** 2070 g (186)**Empfohlen Bindung:** Marker  
Jester 16
**RUSTLER 10 (FLAT)**  
 COD: 8A3351 00 001
**Längen:** 162–168–174–180–  
186–192 cm**Taillierung:** 134–102–123 mm (180)**Radius:** 14,5; 15,5; 16,5; 17,5;  
18,5; 19,5 m**Konstruktion:** Sandwich Fluxform  
Ti Full Sidewall Construction +  
Trueblend Free Core**Core + Key Materials:** Trueblend  
Free Core + Ti**Rocker:** Tip Tail Rocker**Gewicht (flat):** 1880 g (180)**Empfohlen Bindung:** Marker  
Griffon 13–110
**RUSTLER 9 (FLAT)**  
 COD: 8A3352 00 001
**Längen:** 162–168–174–180–186 cm**Taillierung:** 131,5–96–121 mm (180)**Radius:** 14; 15; 16; 17; 18 m**Konstruktion:** Sandwich Fluxform  
Ti Full Sidewall Construction +  
Trueblend Free Core**Core + Key Materials:** Trueblend  
Free Core + Ti**Rocker:** Tip Tail Rocker**Gewicht (flat):** 1860 g (180)**Empfohlen Bindung:** Marker  
Griffon 13–111
 SCANNE DEN  
 QR-CODE UND  
 ERFAHRE MEHR




# FREERIDE



• • • • CORE MODEL

• • • • CORE MODEL



**SHEEVA 11 (FLAT)**  
COD: 8A3355 00 001

**Längen:** 168-174-180 cm  
**Taillierung:** 140-112-130 mm (174)  
**Radius:** 16; 17,5; 19 m  
**Konstruktion:** W.S.D. Sandwich Fluxform Ti Full Sidewall Construction + W.S.D. Trueblend Free Core  
**Core + Key Materials:** Trueblend Free Core + Ti  
**Rocker:** Tip Tail Rocker  
**Gewicht (flat):** 1820 g (174)  
**Empfohlen Bindung:** Marker Griffon 13

**SHEEVA 10 (FLAT)**  
COD: 8A3356 00 001

**Längen:** 156-162-168-174-180 cm  
**Taillierung:** 133,5-102-122,5 mm (174)  
**Radius:** 13,5; 14,5; 15,5; 16,5; 17,5 m  
**Konstruktion:** W.S.D. Sandwich Fluxform Ti Full Sidewall Construction + W.S.D. Trueblend Free Core  
**Core + Key Materials:** Trueblend Free Core + Ti  
**Rocker:** Tip Tail Rocker  
**Gewicht (flat):** 1800 g (174)  
**Empfohlen Bindung:** Marker Griffon 13-110

**SHEEVA 9 (FLAT)**  
COD: 8A3357 00 001

**Längen:** 150-156-162-168-174 cm  
**Taillierung:** 129-96-118,5 mm (174)  
**Radius:** 12; 13; 14; 15; 16 m  
**Konstruktion:** W.S.D. Sandwich Fluxform Ti Full Sidewall Construction + W.S.D. Trueblend Free Core  
**Core + Key Materials:** Trueblend Free Core + Ti  
**Rocker:** Tip Tail Rocker  
**Gewicht (flat):** 1800 g (174)  
**Empfohlen Bindung:** Marker Squire 11-110

SCANNE DEN QR-CODE UND ERFAHRE MEHR





TOURING



						
<p>• • • • CORE MODEL</p>	<p>• • • • CORE MODEL</p>	<p>• • • • CORE MODEL</p>	<p>• • • • CORE MODEL</p>	<p>• • • • CORE MODEL</p>	<p>• • • • CORE MODEL</p>	<p>• • • • CORE MODEL</p>
<p><b>ZERO G 105 (FLAT)</b> COD: 8A2268 00 001</p> <p><b>Längen:</b> 164–172–180–188 cm <b>Taillierung:</b> 133–105–119 mm (180) <b>Radius:</b> 18–20–23–24 m <b>Konstruktion:</b> Sandwich Carbon Drive 3.0 Partial Sidewall Construction + Paulownia Core <b>Core + Key Materials:</b> Paulownia Core <b>Rocker:</b> Tip Tail Rocker <b>Gewicht (flat):</b> 1540 g (180) <b>Empfohlen Bindung:</b> ATK Raider 13 Evo, ATK Raider 12, Marker Alpinist 12</p>	<p><b>ZERO G 095 (FLAT)</b> COD: 8A2280 00 001</p> <p><b>Längen:</b> 157–164–171–178–185 cm <b>Taillierung:</b> 127–94–111 mm (178) <b>Radius:</b> 19.5–22–22–24 m <b>Konstruktion:</b> Sandwich Carbon Drive 3.0 Partial Sidewall Construction + Paulownia Core <b>Core + Key Materials:</b> Paulownia Core <b>Rocker:</b> Tip Tail Rocker <b>Gewicht (flat):</b> 1260 g (178) <b>Empfohlen Bindung:</b> ATK Raider 12, Marker Alpinist 12</p>	<p><b>ZERO G 095 W (FLAT)</b> COD: 8A2281 00 001</p> <p><b>Längen:</b> 157–164–171–178–185 cm <b>Taillierung:</b> 127–95–111 mm (178) <b>Radius:</b> 19.5–22–22–24 m <b>Konstruktion:</b> Sandwich Carbon Drive 3.0 Partial Sidewall Construction + Paulownia Core <b>Core + Key Materials:</b> Paulownia Core <b>Rocker:</b> Tip Tail Rocker <b>Gewicht (flat):</b> 1260 g (178) <b>Empfohlen Bindung:</b> ATK Crest 10 LT, Marker Alpinist 10, Marker Alpinist 8</p>	<p><b>ZERO G 085 (FLAT)</b> COD: 8A2282 00 002</p> <p><b>Längen:</b> 150–157–164–171–178 cm <b>Taillierung:</b> 115–85–99 mm (171) <b>Radius:</b> 17–17.5–19–21.5–22 m <b>Konstruktion:</b> Sandwich Carbon Drive 3.0 Partial Sidewall Construction + Paulownia Core <b>Core + Key Materials:</b> Paulownia Core <b>Rocker:</b> Tip Tail Rocker <b>Gewicht (flat):</b> 1110 g (171) <b>Empfohlen Bindung:</b> ATK Raider 13 Evo, ATK Raider 12, Marker Alpinist 12</p>	<p><b>ZERO G 085 W (FLAT)</b> COD: 8A2283 00 001</p> <p><b>Längen:</b> 150–157–164–171–178 cm <b>Taillierung:</b> 115–85–99 mm (171) <b>Radius:</b> 17–17.5–19–21.5–22 m <b>Konstruktion:</b> Sandwich Carbon Drive 3.0 Partial Sidewall Construction + Paulownia Core <b>Core + Key Materials:</b> Paulownia Core <b>Rocker:</b> Tip Tail Rocker <b>Gewicht (flat):</b> 1110 g (171) <b>Empfohlen Bindung:</b> ATK Crest 10 LT, Marker Alpinist 10, Marker Alpinist 8</p>	<p><b>ZERO G LT 080 (FLAT)</b> COD: 8A2284 00 001</p> <p><b>Längen:</b> 150–157–164–171–178 cm <b>Taillierung:</b> 108–80–94 mm (171) <b>Radius:</b> 17–17.5–19–21.5–22 m <b>Konstruktion:</b> Sandwich Carbon Drive L.T. Partial Sidewall Construction + Trueblend Tour Core <b>Core + Key Materials:</b> Trueblend Tour Core <b>Rocker:</b> Tip Tail Rocker <b>Gewicht (flat):</b> 1000 g (171) <b>Empfohlen Bindung:</b> ATK Crest 10 LT, Marker Alpinist 10</p>	<p><b>ZERO G RACE (FLAT)</b> COD: 8A1088 00 001</p> <p><b>Längen:</b> 161 cm <b>Taillierung:</b> 98–65–78 mm (161) <b>Radius:</b> 24 m <b>Konstruktion:</b> Sandwich Carbon Drive Partial Sidewall Construction + Paulownia Core <b>Core + Key Materials:</b> Paulownia Core <b>Rocker:</b> Tip Tail Rocker <b>Gewicht (flat):</b> 720 g (161)</p>



# TEAM

## ALL MOUNTAIN

## FREERIDE



**ANOMALY TEAM**  
(FLAT)  
COD: 8A423400 001

**Längen:** 140-150-160 cm  
**Taillierung:** 125-95-111 mm (150)  
**Radius:** 13,5; 15; 16,5 m  
**Konstruktion:** Sandwich Flipcore Full Sidewall Construction + Beech / Poplar Core  
**Core + Key Materials:** Beech / Poplar Core  
**Rocker:** Tip Tail Rocker  
**Gewicht (flat):** 1515 g (150)  
**Empfohlen Bindung:** Marker Squire 10



**RUSTLER TEAM**  
(FLAT)  
COD: 8A3353 00 001

**Längen:** 132-140-148-156-164 cm  
**Taillierung:** 118,5-90-108,5 mm (148)  
**Radius:** 11; 11,5; 12,5; 13; 14 m  
**Konstruktion:** Sandwich D.R.T. Full Sidewall Construction + Beech / Poplar Core  
**Core + Key Materials:** Beech / Poplar Core  
**Rocker:** Tip Tail Rocker  
**Gewicht (flat):** 1230 g (148)  
**Empfohlen Bindung:** Marker Squire 10



**SHEEVA TEAM**  
(FLAT)  
COD: 8A335800 001

**Längen:** 132-140-148-156-164 cm  
**Taillierung:** 118,5-90-108,5 mm (148)  
**Radius:** 11; 11,5; 12,5; 13 m  
**Konstruktion:** Sandwich D.R.T. Full Sidewall Construction + Beech / Poplar Core  
**Core + Key Materials:** Beech / Poplar Core  
**Rocker:** Tip Tail Rocker  
**Gewicht (flat):** 1230 g (148)  
**Empfohlen Bindung:** Marker Squire 10

# JUNIOR



**ANOMALY JR (110-150)**  
**+ FDT JR 7**  
COD: 8A4242 ME 001

**ANOMALY JR (100-140)**  
**+ FDT JR 4.5**  
COD: 8A4241 MF 001

**ANOMALY JR (70-90)**  
**+ FDT JR 4.5**  
COD: 8A4240 MF 001

**Längen:**  
110-120-130-140-150 cm (110-150)  
100-110-120-130-140 cm (100-140)  
70-80-90 cm (70-90)

**Taillierung:**  
106-67-95 mm (130)  
104-67-93 mm (110)  
102-67-89 mm (70-90)

**Radius:**  
7; 8; 10; 12; 13 m (110-150)  
6; 7; 8; 10; 12 m (100-140)  
3; 4; 5 m (70-90)

**Platte:** FDT Junior RTL Plate S(110)/L(120-150)  
**Konstruktion:** Composite Junior Construction  
**Core + Key Materials:** Composite Core



**PEARL JR (110-140)**  
**+ FDT JR 7**  
COD: 8A4245 ME 001

**PEARL JR (100-140)**  
**+ FDT JR 4.5**  
COD: 8A4244 MF 001

**PEARL JR (70-90)**  
**+ FDT JR 4.5**  
COD: 8A4243 MF 001

**Längen:**  
110-120-130-140 cm (110-140)  
100-110-120-130-140 cm (100-140)  
70-80-90 cm (70-90)

**Taillierung:**  
106-67-95 mm (130)  
104-67-93 mm (110)  
102-67-89 mm (70-90)

**Radius:**  
7; 8; 10; 12 m (110-140)  
6; 7; 8; 10; 12 m (100-140)  
3; 4; 5 m (70-90)

**Platte:** FDT Junior RTL Plate S(110)/L(120-150)  
**Konstruktion:** Composite Junior Construction  
**Core + Key Materials:** Composite Core



**FIREBIRD JR (110-150)**  
**+ FDT JR 7**  
COD: 8A4248ME 001

**FIREBIRD JR (70-90)**  
**+ FDT JR 4.5**  
COD: 8A4246 MF 001

**FIREBIRD JR (100-140)**  
**+ FDT JR 4.5**  
COD: 8A4247 MF 001

**Längen:**  
110-120-130-140-150 cm (110-150)  
100-110-120-130-140 cm (100-140)  
70-80-90 cm (70-90)

**Taillierung:**  
106-67-95 mm (130)  
104-67-93 mm (110)  
102-67-89 mm (70-90)

**Radius:**  
7; 8; 10; 12; 13 m (110-140)  
6; 7; 8; 10; 12 m (100-140)  
3; 4; 5 m (70-90)

**Platte:** FDT Junior RTL Plate S(110)/L(120-150)  
**Konstruktion:** Composite Junior Construction  
**Core + Key Materials:** Composite Core



**RUSTLER TWIN JR**  
**+ FDT JR 7 WB**  
COD: 8A4249MG 001

**RUSTLER TWIN JR**  
**+ FDT JR 4.5 WB**  
COD: 8A4250 MH 001

**SHEEVA TWIN JR**  
**+ FDT JR 7 WB**  
COD: 8A4251 MG 001

**SHEEVA TWIN JR**  
**+ FDT JR 4.5 WB**  
COD: 8A4252 MH 001

**Längen:** 108-118-128-138-148 cm  
**Taillierung:** 99-72-90 (108) / 105-74-96 (118-128) / 109-76-99 (138-148)  
**Radius:** 8; 9; 11; 12; 14 m

**Platte:** FDT Junior RTL Plate S(110)/L(120-150)  
**Konstruktion:** Composite Junior Construction  
**Core + Key Materials:** Composite Core



# RENTAL



• • • • CORE MODEL



**RUSTLER 9 D  
+ TCX11 DEMO-100**  
COD: 8A3410 IL 001

**Längen:** 162-168-174-180-186 cm  
**Taillierung:** 131,5-96-121 mm (180)  
**Radius:** 14; 15; 16; 17; 18 m  
**Platte:** FDT Free Demo Plate  
**Konstruktion:** Sandwich Fluxform Ti Full Sidewall Construction + Trueblend Free Core  
**Core + Key Materials:** Trueblend Free Core + Ti  
**Rocker:** Tip Tail Rocker  
**Gewicht (flat):** 1860 g (180)

• • • • CORE MODEL



**SHEVA 9 D  
+ TCX11 DEMO-100**  
COD: 8A4269 IL 001

**Längen:** 150-156-162-168-174-180-186 cm  
**Taillierung:** 129-96-118,5 mm (174)  
**Radius:** 14; 15; 16; 17; 18 m  
**Platte:** FDT Free Demo Plate  
**Konstruktion:** W.S.D. Sandwich Fluxform Ti Full Sidewall Construction + W.S.D. Trueblend Free Core  
**Core + Key Materials:** W.S.D. Trueblend Free Core + Ti  
**Rocker:** Tip Tail Rocker  
**Gewicht (flat):** 1800 g (174)

• • • • CORE MODEL



**ANOMALY 88 D  
+ TCX11 DEMO-90**  
COD: 8A4261 II 001

**Längen:** 164-170-176-182-188 cm  
**Taillierung:** 127,5-88-109,5 mm (176)  
**Radius:** 11; 12; 13; 14; 15,5; 17; 19 m  
**Platte:** FDT Free Demo Plate  
**Konstruktion:** Sandwich Fluxform All mtn Ti Full Sidewall Construction + Trueblend All mtn Core  
**Core + Key Materials:** Trueblend All mtn Core + Ti  
**Rocker:** Tip Tail Rocker  
**Gewicht (flat):** 2000 g (176)

• • • • CORE MODEL



**BLACK PEARL 88 D  
+ TCX11 DEMO-90**  
COD: 8A4263 II 001

**Längen:** 146-152-158-164-170-176 cm  
**Taillierung:** 126,5-88-108,5 mm (164)  
**Radius:** 11; 12; 13; 14; 15; 16 m  
**Platte:** FDT Free Short Plate  
**Konstruktion:** W.S.D. Sandwich Fluxform All mtn Ti Full Sidewall Construction + W.S.D. Trueblend All mtn Core  
**Core + Key Materials:** W.S.D. Trueblend All mtn Core + Ti  
**Rocker:** Tip Tail Rocker  
**Gewicht (flat):** 1610 g (164)

• • • • CORE MODEL



**ANOMALY 84 R  
+ TPC10 DEMO**  
COD: 8A4260 BH 001

**Längen:** 164-170-176-182-188 cm  
**Taillierung:** 124,5-84-107,5 mm (182)  
**Radius:** 11,5; 12,5; 13,5; 15; 16,5 m  
**Platte:** FDT Free Demo Plate  
**Konstruktion:** Sandwich Full Sidewall Construction + Beech/Poplar Core  
**Core + Key Materials:** Beech/Poplar Core  
**Rocker:** Tip Tail Rocker  
**Gewicht (flat):** 2000 g (182)

• • • • CORE MODEL



**BLACK PEARL 84 R  
+ TPC10 DEMO**  
COD: 8A4262 BH 001

**Längen:** 146-152-158-164-170-176 cm  
**Taillierung:** 123,5-84-106,5 mm (164)  
**Radius:** 11,5; 12,5; 13,5; 15 m  
**Platte:** FDT Free Short Plate  
**Konstruktion:** Sandwich Full Sidewall Construction + W.S.D. Beech/Poplar Core  
**Core + Key Materials:** W.S.D. Beech/Poplar Core  
**Rocker:** Tip Tail Rocker  
**Gewicht (flat):** 1580 g (164)



# RENTAL

• • • • CORE MODEL



NEW



NEW



NEW

**WCR + TLT10 DEMO**  
 COD: 8A4266 DA 001  
**Längen:** 139-146-153-160-167-174 cm  
**Taillierung:** 121-72-104 mm (167)  
**Radius:** 10; 11; 12; 13; 14; 15 m  
**Platte:** FDT RTL Plate  
**Konstruktion:** Composite Construction + Wood Inserts Core  
**Core + Key Materials:** Wood Inserts Core  
**Rocker:** 6 mm Rocker  
**Gewicht (flat):** 1590 g (167)

**WCR + TLT10 DEMO**  
 COD: 8A4271 DA 001  
**Längen:** 139-146-153-160-167-174 cm  
**Taillierung:** 121-72-104 mm (167)  
**Radius:** 10; 11; 12; 13; 14; 15 m  
**Platte:** FDT RTL Plate  
**Konstruktion:** Composite Construction + Wood Inserts Core  
**Core + Key Materials:** Wood Inserts Core  
**Rocker:** 6 mm Rocker  
**Gewicht (flat):** 1590 g (167)

**XCR + TLT10 DEMO**  
 COD: 8A4265 DA 001  
**Längen:** 139-146-153-160-167-174 cm  
**Taillierung:** 123-77-105 mm (167)  
**Radius:** 10; 11; 12; 13; 14; 15 m  
**Platte:** FDT RTL Plate  
**Konstruktion:** Composite Construction + Wood Inserts Core  
**Core + Key Materials:** Wood Inserts Core  
**Rocker:** 6 mm Rocker  
**Gewicht (flat):** 1570 g (167)

• • • • CORE MODEL



NEW



NEW

**PHOENIX 7.7 + TLT10 DEMO W**  
 COD: 8A4267 DF 001  
**Längen:** 139-146-153-160-167 cm  
**Taillierung:** 121-77-103 mm (160)  
**Radius:** 10; 11; 12; 13; 14 m  
**Platte:** FDT Free Short Plate  
**Konstruktion:** Composite Construction + Wood Inserts Core  
**Core + Key Materials:** Wood Inserts Core  
**Rocker:** 6 mm Rocker  
**Gewicht (flat):** 1400 g (160)

**PHOENIX 7.2 + TLT10 DEMO W**  
 COD: 8A4268 DF 001  
**Längen:** 139-146-153-160-167 cm  
**Taillierung:** 119-72-102 mm (160)  
**Radius:** 10; 11; 12; 13; 14 m  
**Platte:** FDT Free Short Plate  
**Konstruktion:** Composite Construction + Wood Inserts Core  
**Core + Key Materials:** Wood Inserts Core  
**Rocker:** 6 mm Rocker  
**Gewicht (flat):** 1350 g (160)



# ACCESSORIES & BINDINGS



**MARKER JESTER 16 - 110**  
 COD: 8C3201 00 001  
 DIN SETTING: 6.0 - 16.0



**MARKER GRIFFON 13 - 90**  
 COD: 8C0049 00 001  
 DIN SETTING: 4.0 - 13.0

**MARKER GRIFFON 13 - 110**  
 COD: 8C0050 00 001  
 DIN SETTING: 4.0 - 13.0

**MARKER GRIFFON 13 TCX DEMO - 90**  
 COD: 8C4220 00 001  
 DIN SETTING: 4.0 - 13.0

**MARKER GRIFFON 13 TCX DEMO - 110**  
 COD: 8C4221 00 001  
 DIN SETTING: 4.0 - 13.0

## BINDINGS

POWERED BY  **MARKER**



**COMP 30 NG**  
 COD: 8C4104 00 001  
 DIN SETTING: 15.0 - 30.0



**COMP 20 NG**  
 COD: 8C4101 00 001  
 DIN SETTING: 11.0 - 20.0



**RACE X COMP 24**  
 COD: 8C0080 00 001  
 DIN SETTING: 12.0 - 24.0

**RACE X COMP 18**  
 COD: 8C0082 00 001  
 DIN SETTING: 8.0 - 18.0

**X COMP 14 GW**  
 COD: 8C3200 00 001  
 DIN SETTING: 5.0 - 14.0



**MARKER SQUIRE 11 - 90**  
 COD: 8C1054 00 001  
 DIN SETTING: 3.0 - 11.0

**MARKER SQUIRE 11 - 110**  
 COD: 8C1056 00 001  
 DIN SETTING: 3.0 - 11.0

**MARKER SQUIRE 10 - 100 + SCREW KIT**  
 COD: 8C1057 00 001  
 DIN SETTING: 3.0 - 10.0

**MARKER SQUIRE 11 TCX DEMO - 90**  
 COD: 8C1061 00 001  
 DIN SETTING: 3.0 - 11.0

**MARKER SQUIRE 11 TCX DEMO - 110**  
 COD: 8C1059 00 001  
 DIN SETTING: 3.0 - 11.0



**DUKE PT 16; 125 MM**  
 COD: 8C4230 00 001  
 DIN SETTING: 6.0 - 16.0

**DUKE PT 16; 100 MM**  
 COD: 8C4231 00 001  
 DIN SETTING: 6.0 - 16.0



**DUKE PT13 125 MM**  
 COD: 8C4232 00 001  
 DIN SETTING: 4.0 - 13.0

**DUKE PT13 100 MM**  
 COD: 8C4233 00 001  
 DIN SETTING: 4.0 - 13.0



**COMP 16**  
 COD: 8C4102 00 001  
 DIN SETTING: 6.0 - 16.0



**COMP 12**  
 COD: 8C4103 00 001  
 DIN SETTING: 4.0 - 12.0



**COMP 10 TCX**  
 COD: 8C4113 00 001  
 DIN SETTING: 3.0 - 10.0



**COMP 10**  
 COD: 8C4110 00 001  
 DIN SETTING: 3.0 - 10.0



**COMP JUNIOR 8**  
 COD: 8C4111 00 001  
 DIN SETTING: 2.0 - 8.0



# BINDINGS

POWERED BY 



**MARKER ALPINIST 12; 90 MM**  
 COD: 8C2151 00 01  
 DIN SETTING: 6.0 - 12.0  
**MARKER ALPINIST 10; 90 MM**  
 COD: 8C2153 00 01  
 DIN SETTING: 4.0 - 10.0  
**MARKER ALPINIST 8; 90 MM**  
 COD: 8C2155 00 01  
 DIN SETTING: 3.0 - 8.0



**MARKER ALPINIST 12 LONG TRAVEL (W/O BRAKE)**  
 COD: 8C2156 00 11  
 DIN SETTING: 6.0 - 12.0  
**MARKER ALPINIST 10 LONG TRAVEL (W/O BRAKE)**  
 COD: 8C2157 00 01  
 DIN SETTING: 4.0 - 10.0



**MARKER ALPINIST DEMO 10; 105 MM**  
 COD: 8C2158 00 01  
 DIN SETTING: 4.0 - 10.0  
**MARKER ALPINIST DEMO 10; 90 MM**  
 COD: 8C2159 00 01  
 DIN SETTING: 4.0 - 10.0  
**MARKER ALPINIST DEMO 8; 90 MM**  
 COD: 8C2160 00 01  
 DIN SETTING: 3.0 - 8.0



**MARKER KING PIN 10 - 100 MM**  
 COD: 8C2161 00 001  
 DIN SETTING: 5.0 - 10.0  
**MARKER KING PIN 13 DEMO - 125 MM**  
 COD: 8C2162 00 001  
 DIN SETTING: 6.0 - 13.0  
**MARKER KING PIN 10 DEMO - 100 MM**  
 COD: 8C2163 00 001  
 DIN SETTING: 5.0 - 10.0



**MARKER KING PIN 13 - 100 MM**  
 COD: 8C2164 00 001  
 DIN SETTING: 6.0 - 13.0  
**MARKER KING PIN 13 - 125 MM**  
 COD: 8C2165 00 001  
 DIN SETTING: 6.0 - 13.0



**MARKER KING PIN M-WERKS 12 - 100 MM**  
 COD: 8C2166 00 001  
 DIN SETTING: 5.0 - 12.0  
**MARKER KING PIN M-WERKS 12 - 125 MM**  
 COD: 8C2167 00 001  
 DIN SETTING: 5.0 - 12.0



**BLIZZARD CREST 10 LT - 86 MM (BRAKE)**  
 COD: 8C2169 00 001  
**BLIZZARD CREST 10 LT - 97 MM (BRAKE)**  
 COD: 8C2175 00 001  
**BLIZZARD CREST 10 LT - 108 MM (BRAKE)**  
 COD: 8C2176 00 001



**BLIZZARD RAIDER 12 - 97 MM (BRAKE)**  
 COD: 8C2170 00 001  
**BLIZZARD RAIDER 12 - 108 MM (BRAKE)**  
 COD: 8C2171 00 001  
**BLIZZARD RAIDER 12 - 120 MM (BRAKE)**  
 COD: 8C2172 00 001



**BLIZZARD RAIDER 13 EVO - 97 MM (BRAKE)**  
 COD: 8C3206 00 001  
**BLIZZARD RAIDER 13 EVO - 108 MM (BRAKE)**  
 COD: 8C3207 00 001  
**BLIZZARD RAIDER 13 EVO - 120 MM (BRAKE)**  
 COD: 8C3208 00 001

POWERED BY 

# BRAKES

**MARKER ALPINIST BRAKE; 90 MM**  
 COD: 8B3002 00 001  
**MARKER ALPINIST BRAKE; 105 MM**  
 COD: 8B3003 00 001  
**MARKER ALPINIST BRAKE; 115 MM**  
 COD: 8B3004 00 001  
**MARKER ALPINIST LONG TRAVEL BRAKE; 90 MM**  
 COD: 8B3005 00 001  
**MARKER ALPINIST LONG TRAVEL BRAKE; 105 MM**  
 COD: 8B3006 00 001  
**MARKER ALPINIST DEMO 10; 105 MM**  
 COD: 8C2158 00 01  
 DIN SETTING: 4.0 - 10.0  
**MARKER ALPINIST DEMO 10; 90 MM**  
 COD: 8C2159 00 01  
 DIN SETTING: 4.0 - 10.0  
**MARKER ALPINIST DEMO 8; 90 MM**  
 COD: 8C2160 00 01  
 DIN SETTING: 3.0 - 8.0  
**BRAKE ROYAL 136 MM**  
 COD: 8B2006 00 001  
**BRAKE ROYAL, TOUR 110 MM**  
 COD: 839249 00 001  
**BRAKE UNIVERSAL, ROYAL, TOUR 90 MM**  
 COD: 839250 00 001  
**BRAKE KINGPIN 75-100 MM**  
 COD: 8B0004 00 001  
**BRAKE KINGPIN 100-125 MM**  
 COD: 8B0005 00 001



**DIN ADAPTER AT BOOT (2PCS)**  
 COD: 8B2007 00 001

**AFD PLATFORM KINGPIN**  
 COD: 8B2008 00 001



**BRAKE ROYAL 136 MM**  
 COD: 8B2009 00 001

**CRAMPON ALPINIST KP 90 MM**  
 COD: 8B2010 00 001

**CRAMPON ALPINIST KP 105 MM**  
 COD: 8B2011 00 001

**CRAMPON ALPINIST KP 125 MM**  
 COD: 8B2012 00 001

**CRAMPON DUKE PT 105 MM**  
 COD: 8B2013 00 001

**CRAMPON DUKE PT 125 MM**  
 COD: 8B2014 00 001



**RACE XCELL HEEL DEMO PLATE**  
 COD: 8B2015 00 001

**RACING TUNING KIT TCX-X COMP**  
 COD: 8B2016 00 001

**RACING TUNING KIT TCX-X COMP**  
 COD: 8B4101 00 001

**JUNIOR RACE LIFTER (2PCS)**  
 COD: 8B2017 00 001

POWERED BY 

**BLIZZARD BRAKE 86MM**  
 COD: 8B2127 00 001

**BLIZZARD BRAKE 97MM**  
 COD: 8B2128 00 001

**BLIZZARD BRAKE 108MM**  
 COD: 8B2129 00 001

**BLIZZARD BRAKE 120MM**  
 COD: 8B2130 00 001

**BLIZZARD FREERIDE SPACER FOR R12**  
 COD: 8B2136 00 001

**BLIZZARD FREERIDE SPACER FOR R13 EVO**  
 COD: 8B3001 00 001

**BLIZZARD EVO BRAKE 86MM**  
 COD: 8B4001 00 001

**BLIZZARD EVO BRAKE 97MM**  
 COD: 8B4002 00 001

**BLIZZARD EVO BRAKE 108MM**  
 COD: 8B4003 00 001

**BLIZZARD EVO BRAKE 120MM**  
 COD: 8B4004 00 001

**BLIZZARD TOURING SKI BRAKE 86MM**  
 COD: 8B3007 00 001

**BLIZZARD TOURING SKI BRAKE 97MM**  
 COD: 8B3008 00 001

**BLIZZARD TOURING SKI BRAKE 108MM**  
 COD: 8B3009 00 001

**BLIZZARD CRAMPON 86MM**  
 COD: 8B2131 00 001

**BLIZZARD CRAMPON 97MM**  
 COD: 8B2132 00 001

**BLIZZARD CRAMPON 108MM**  
 COD: 8B2133 00 001

**BLIZZARD CRAMPON 120MM**  
 COD: 8B2134 00 001

# BACKCOUNTRY SKINS



**SKIN BACKCOUNTRY 11 - KOHLA**  
 COD: 8B2113 00 001

**SKIN BACKCOUNTRY 10 - KOHLA**  
 COD: 8B2114 00 001

**SKIN BACKCOUNTRY 9 - KOHLA**  
 COD: 8B2115 00 001



**SKIN ZERO G 80 S (150-164)**  
 COD: 8B2102 00 001

**SKIN ZERO G 80 L (171-178)**  
 COD: 8B2101 00 001

**SKIN ZERO G 85 S (150-164)**  
 COD: 8B9012 00 001

**SKIN ZERO G 85 L (171-178)**  
 COD: 8B9010 00 001

**SKIN ZERO G 95 S (157-171)**  
 COD: 8B1016 00 001

**SKIN ZERO G 95 L (178-185)**  
 COD: 8B9014 00 001

**SKIN ZERO G 105 S (164-172)**  
 COD: 8B0018 00 001

# ZERO G SKINS

**SKIN ZERO G 105 L (180-188)**  
 COD: 8B0020 00 001

**SKIN UP TILL 125 MM**  
 COD: 8B0022 00 001

**SKIN ZERO G 85 - KOHLA**  
 COD: 8B2112 00 001

**SKIN ZERO G 95 - KOHLA**  
 COD: 8B2111 00 001

**SKIN ZERO G 105 - KOHLA**  
 COD: 8B2110 00 001